

Red Hat Partner Connect 登録ガイド

既存パートナーアカウントへの紐付け追加登録

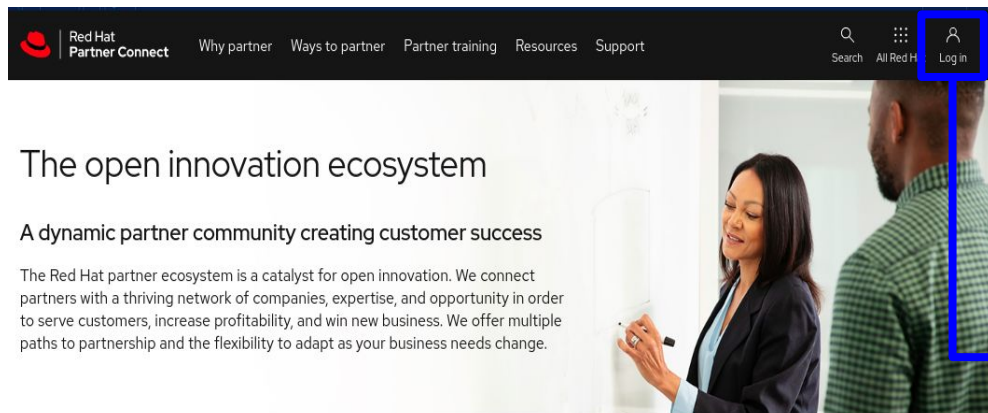
2023年4月 Ver.3

レッドハット株式会社

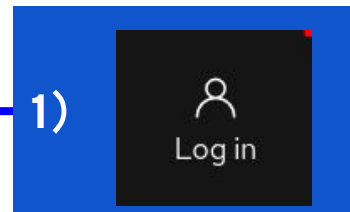
1. 新規パートナーアカウント(ログインID)の作成登録

- ❑ パートナーコネクト用のログインID (以下、ログインIDと省略) を作成するために、利用者情報と企業情報をご登録頂きます。
- ❑ ログインID は原則『1名に対し1つ』です。複数作成も可能です。
- ❑ 既にログインID作成 (※アカウントタイプ「企業」選択作成 P.6参照) 済みの方は、以下リンクからログイン頂き、P.9「2. 既存パートナーへの追加登録」手順にお進み下さい。

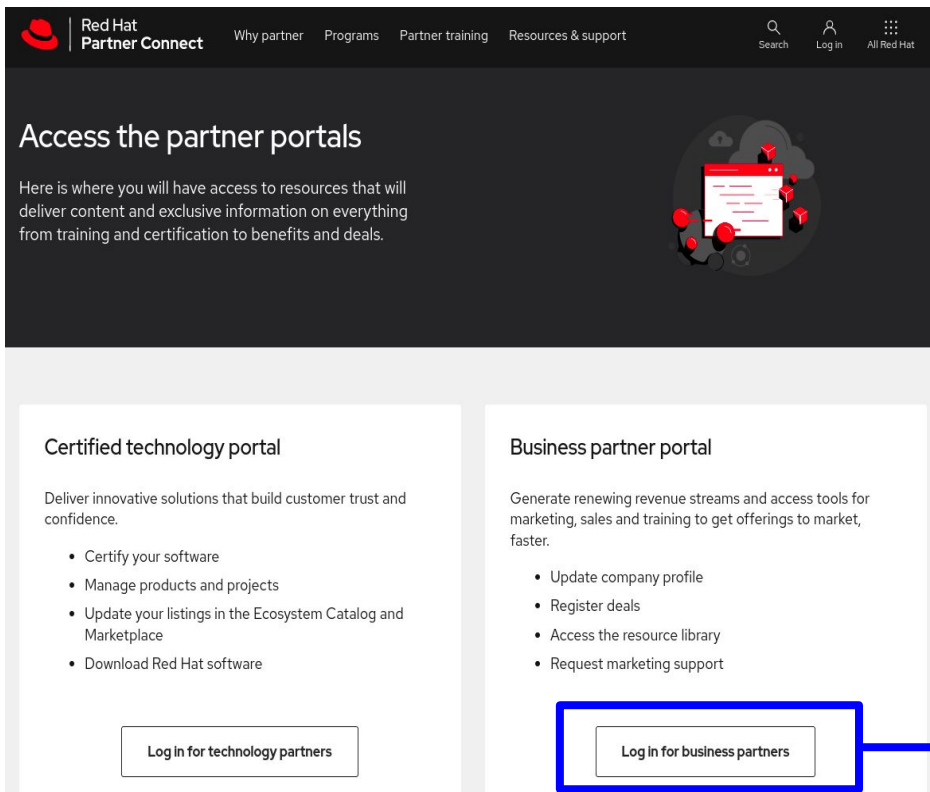
パートナーコネクトのリンク : <https://connect.redhat.com/>



- 1) パートナーコネクトにアクセスして、画面右上 [Login] ボタンをクリックして下さい。



1. 新規パートナーアカウント(ログインID)の作成登録



Red Hat Partner Connect

Why partner Programs Partner training Resources & support

Search Log in All Red Hat

Access the partner portals

Here is where you will have access to resources that will deliver content and exclusive information on everything from training and certification to benefits and deals.

Certified technology portal

Deliver innovative solutions that build customer trust and confidence.

- Certify your software
- Manage products and projects
- Update your listings in the Ecosystem Catalog and Marketplace
- Download Red Hat software

Log in for technology partners

Business partner portal

Generate renewing revenue streams and access tools for marketing, sales and training to get offerings to market, faster.

- Update company profile
- Register deals
- Access the resource library
- Request marketing support

Log in for business partners

2) 画面右側

『Business partner portal』の
[Log in for business partners]
ボタンをクリックして下さい。

2)

Log in for business partners

1. 新規パートナーアカウント(ログインID)の作成登録

3) 画面右側のグレーの四角 [REDHAT.COM アカウントへのログイン] ボタンをクリックして下さい。



Red Hat | PARTNER CONNECT

もっと多くのリソースで、さらに大きな成果を達成し、大きく成長する。

連携の輪に加わってください

REDHAT.COM にログインしていません

最初に Red Hat ログイン名を登録して新しいパートナーシップを申し込むか、パートナーポータルユーザーアカウントをリクエストする必要があります。Red Hat ログイン名がない場合は今すぐ作成できます。なぜでしょうか?

開始するには、以下を選択してください。

[REDHAT.COM アカウントの登録](#) or [REDHAT.COM アカウントへのログイン](#)

QUESTIONS?
ヘルプ
プログラム

HAVE AN ACCOUNT?
ログインして連携

3) REDHAT.COM アカウントへのログイン

1. 新規パートナーアカウント(ログインID)の作成登録

4) 遷移した画面にて、青文字の[Red Hatアカウントを作成する]をクリック、もしくは、画面右上の[登録]ボタンからでもアカウント作成が可能です。

The image shows a screenshot of the Red Hat login page. The page has a dark header with the Red Hat logo and a navigation menu. The main content area is white and contains a login form with the title "Red Hat アカウントへのログイン". Below the title is a text input field labeled "Red Hat ログインまたはメールアドレス". A red button labeled "次へ" is positioned below the input field. At the bottom of the form, there is a blue link "Red Hat アカウントを作成する →" and a smaller link "パスワードをお忘れですか?". To the right of the form, there is a dark sidebar with the Red Hat logo and a paragraph of text. A blue callout box labeled "4)" points to the "Red Hat アカウントを作成する →" link. Another blue callout box labeled "4)" points to a "登録" button in the top right corner of the page. A third blue callout box labeled "4)" points to a "Register" button in a separate blue box on the right side of the image.

1. 新規パートナーアカウント(ログインID)の作成登録

アカウントタイプ

アカウントタイプの選択 *

企業

Red Hat 企業アカウントでは、お客様の組織内の一連のユーザーが、システムを一元的に購入または管理することができます。

個人

Red Hat の個人アカウントは、個人システムを購入または管理するためのものです。

ログイン情報

ユーザー名 (Red Hat ログイン ID) を選択してください。 *

○○○○○○○○○ こちらにご希望のログインIDを入力下さい

Warning: No message defined for username

このユーザー名 (Red Hat ログイン ID) を使用して、他の Red Hat サイトにログインすることができます。作成後は変更できません。また、5文字以上で設定してください。

パスワードを選択してください。 *

..... SHOW

良好

パスワードは8文字以上で設定してください。強力なパスワードを設定するには、大文字、小文字、数字、および記号を組み合わせたものを入力してください。

パスワードの確認 *

..... SHOW

5) アカウントタイプは必ず「**企業**」をご選択下さい。

注意1：登録後に変更はできません。

注意2：「個人」を選択されると、パートナー企業アカウントへの紐付けができません。

6) ログイン情報を入力下さい。

『ユーザー名』(Red Hat ログインID)は、5文字以上で設定して下さい。

他のユーザーにて使用済みのログインIDは、使用することができません。

warningメッセージが出なければ使用可能です。次に『パスワード』を設定して下さい。

注意：ログインIDは登録後、変更不可です。

誤って作成された場合は別の文字列を指定し、新規作成をお願いいたします。

1. 新規パートナーアカウント(ログインID)の作成登録

個人情報	会社情報
名*	会社*
姓*	国*
職種*	国を選択してください。
メールアドレス*	会社住所1*
電話番号*	会社住所2
	会社住所3
	会社住所4
	郵便番号*
	市区町村*
	都道府県

アカウントを作成します。

8) アカウントを作成します。

«ログイン画面に戻る

7) 個人情報と会社情報を入力下さい。
*印の項目は必須項目となります。

注意1：『メールアドレス』は必ず所属企業のドメインのアドレスをご登録下さい。
(Gmail、Yahooメールの登録は不可)

注意2：『国』はプルダウンよりJapanをご選択して下さい。

8) 必要項目を全て入力頂きましたら画面下の[アカウントを作成します。]をクリックして下さい。

1. 新規パートナーアカウント(ログインID)の作成登録

住所の検証

×

入力は以下のとおりです

RH
ebisu
shibuya, 130-0015
JP

推奨される住所

- RH, K.K.
903, NAKAJIMA, SURUGA-KU
SHIZUOKA, SHIZUOKA 422
JP
- RH CORPORATION, K.K.
3-1-5, MAGARIKANE, SURUGA-KU
SHIZUOKA, SHIZUOKA 422
JP
- RH CORPORATION, K.K.
1-6-16, UWAHARA, SHIMIZU-KU
SHIZUOKA, SHIZUOKA 424
JP

変更の許可 入力したアドレスを保持

- 9) **住所の検証**の画面がポップアップ表示されます。
[入力したアドレスを保持]をクリックして下さい。
クリック後ポップアップが閉じ前画面に戻り、数秒の後に次画面へ遷移します。

9)

入力したアドレスを保持

注意：パートナー企業アカウントへ紐付けが完了すると、登録された本社住所に上書きされます。

2. 既存パートナーへの追加登録

登録したログインIDを既存の『貴社パートナー企業アカウント』へ追加紐付けして頂きます。

10) 以下の画面で[既存のパートナ企業に参加する]をクリックして下さい。

The screenshot shows the Red Hat Partner Connect interface. At the top, there is a header with the Red Hat logo and 'PARTNER CONNECT' text, followed by the slogan 'もっと多くのリソースで、さらに大きな成果を達成し、大きく成長する。' (Achieve even greater results with even more resources and grow big). The main heading is '連携の輪に加わってください' (Join the circle of collaboration). Below this, it says 'パートナーシップを成功に導くために必要なすべてにアクセスできます' (Access everything you need to lead your partnership to success). There are two buttons: a red one labeled 'パートナーシップを申し込む' (Apply for Partnership) and a grey one labeled '既存のパートナ企業に参加する' (Join Existing Partner Company). The latter button is highlighted with a blue box, and a blue callout box with the number '10)' points to it, containing the text '既存のパートナ企業に参加する'. At the bottom, there are links for 'QUESTIONS?' (ヘルプ) and 'HAVE AN ACCOUNT?' (ログインして連携).

2. 既存パートナーへの追加登録

Red Hat PARTNER CONNECT 既存のパートナー企業に参加する

Join an existing partner company

お客様の会社のパートナーアカウントに参加することにより、Red Hat Connect のツールやトレーニングの他、貴重なリソースへ特別にアクセスできるようになります。会社の E メールアドレスを使用してフォームを入力し、アクセス権を取得してください。

1 E メールと場所を入力してください

連絡先Eメール ○○○○○@△△.com

国 | 日本

パートナータイプ

- 独立系ソフトウェアベンダー
- リセラー
- Training
- システムインテグレーター
- アライアンスパートナー / OEM
- Embedded
- サービス/クラウドプロバイダー

次のステップ

11) メールアドレスと国を確認し、『パートナータイプ』を選択。
[次のステップ]をクリックして下さい。

注意：タイプにカーソルを合わせると説明が表示されます。
参画されているパートナータイプをご選択して下さい。

- 独立系ソフトウェアベンダー
- リセラー

顧客の技術ニーズとビジネスニーズを満たすソリューションを設計、販売、実装するパートナー様向け。

10) 次のステップ

2. 既存パートナーへの追加登録

参考：英語表記『パートナータイプ』

1 ENTER YOUR EMAIL AND LOCATION

Partner Type |

- Independent Software Vendor
- Solution Provider
- Training
- Systems Integrator
- Alliance Partners / OEM
- Embedded
- Service/Cloud Provider

Independent Software Vendor :

顧客用に合同ソリューションを開発および提供するソフトウェアベンダー向け

Solution Provider :

顧客の技術とビジネスニーズを満たすソリューションを設計、販売、実装するパートナー

Training :

お客様やチャネルパートナー様へ認定技術トレーニングを販売または提供する、Red Hatが厳選したパートナー

System Integrator :

顧客の技術とビジネスニーズを満たす高度なソリューションを設計また実装するパートナー

Alliance Partners/OEM :

顧客の技術とビジネスニーズを満たす高度なソリューションを設計また実装するパートナー

Embedded :

Red Hat テクノロジーを自社の利用制限付き商用製品に統合する/組込企業(独立系ソフトウェアベンダー、相手先ブランド設計製造業者、相手先商標製品製造会社など)向けに設計されたパートナープログラム

Service/Cloud Provider :

IaaS、クラウドサービス、PaaSプロバイダーなど、サードパーティにホステッドサービスを提供する会社様向けプログラム

2. 既存パートナーへの追加登録

Join an existing partner company

お客様の会社のパートナーアカウントに参加することにより、Red Hat Connect のツールやトレーニングの他、貴重なリソースへ特別にアクセスできるようになります。会社の E メールアドレスを使用してフォームに入力し、アクセス権を取得してください。

<input checked="" type="checkbox"/>	E メールと場所を入力してください			
2	SELECT COMPANY			これは何ですか?
	会社名	パートナータイプ	所在地	地域 小地域
<input type="checkbox"/>	○△○△ Japan KK	Solution Provider	Yokohama-shi, APAC Kanagawa-ken, JP	GEMs
<input checked="" type="checkbox"/>	○○△△ Co., Ltd.	Solution Provider	SHIBUYA CITY, Shibuya-kuTokyo, JP	APAC Japan
前のステップ		会社が見つからない場合		

12) 表示された会社名から英語表記の貴社名称にチェック、[申請]ボタンをクリックして下さい。


12)

申請

注意1：もし見つからない場合は、[前のステップ]をクリックし、設定に間違いがないか再度ご確認ください。

注意2：見つからない場合は、[\[会社が見つからない場合\]](#)をクリックして下さい。弊社で確認し追ってご連絡致します。

2. 既存パートナーへの追加登録



- 13) 正常に申請が完了しますと、こちらの画面が表示されます。画面下[プログラム]をクリックしホーム画面に戻って下さい。

13) ? プログラム

もしくはそのままタブを閉じて画面終了して下さい。

2. 既存パートナーへの追加登録

ご登録頂いたメールアドレス宛てにシステムからメールが配信されます。

14) メール本文内のURLをクリック頂きますと画面が表示されます。

From: no-reply-partners@redhat.com <no-reply-partners@redhat.com>

Subject: Red Hat Connect for Business Access Confirmation

Thank you for your interest in our Red Hat Connect for Business partner portal.
Please click the link below to verify access to the system.
Once you have clicked the link you will be directed to the partner portal login screen for access.
If you have forgotten your username and/or password you may also request help from the login page.

https://redhat.secure.force.com/partner/apex/PartnerEmailConfirmation?token=*****

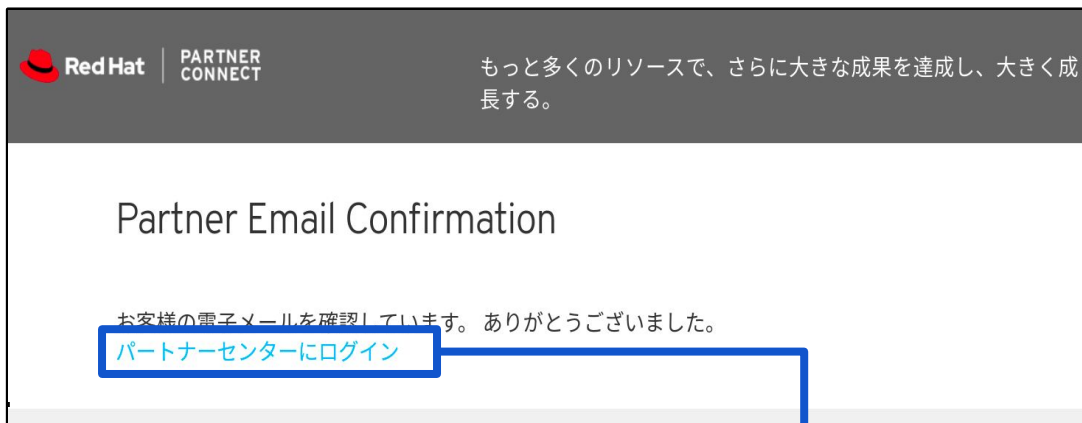
Sincerely,
Red Hat Partner Team

参考：翻訳

Red Hat ConnectforBusinessパートナーポータルに関心をお寄せいただきありがとうございます。
システムへのアクセスを確認するには、以下のリンクをクリックしてください。
リンクをクリックすると、パートナーポータルのログイン画面にアクセスできるようになります。
ユーザー名やパスワードを忘れた場合は、ログインページからヘルプをリクエストすることもできます。

注意：メール受信まで5～15分程度お待ち下さい。メールが届かない場合は
[こちら](https://www.redhat.com/wapps/sfconnector)https://www.redhat.com/wapps/sfconnectorからログインして下さい。

2. 既存パートナーへの追加登録



パートナーセンターにログイン

連携の輪に加わってください

REDHAT.COM にログインしていません

最初に Red Hat ログイン名を登録して新しいパートナーシップを申し込むか、パートナーポータルユーザーアカウントをリクエストする必要があります。Red Hat ログイン名がない場合は今すぐ作成できます。なぜでしょうか?

開始するには、以下を選択してください。

REDHAT.COM アカウントの登録

or

REDHAT.COM アカウントへのログイン

15) 遷移した画面にて

[**パートナーセンターにログイン**]をクリック、
続いて[**REDHAT.COM アカウ**ンへのログイン]
をクリックして下さい。

※ 「パートナーセンターにログイン」と表記
ございますが、**パートナーセンター**とは、
現**パートナーコネク**トの旧名称となります。
表示の変更が完了されておりませんので
ご了承下さい。

15)

パートナーセンターにログイン

REDHAT.COM アカウンへのログイン

3. パートナーコネクト用のログインID登録完了(ダッシュボード)

The screenshot shows the Red Hat Partner Connect dashboard. The top navigation bar includes the Red Hat logo, 'Red Hat Partner Connect', and menu items for 'マイカンパニー', 'トレーニング', 'セールス', 'マーケティング', and 'サポート'. There are also links for 'Japanese', '検索', and 'マイアカウント'. The main content area is titled 'PARTNER DASHBOARD' and features several key sections:

- Partner Training Portal:** Role-based training for sales, sales engineers & delivery specialists. Includes a 'Start learning' button.
- Red Hat Content Center:** Library of marketing, sales & technical content. Includes a 'Find resources' button.
- Partner News on Demand:** The Red Hat Partner newsletter, customized to your preferences. Includes a 'Get news' button.
- Red Hat Product Demos:** Includes an 'Access demos' button.

Callouts provide additional information:

- A blue callout points to the top navigation and main content, stating: '各種ベネフィット利用はこちら' (Click here for various benefits), listing '★ Deal Registration' and '★ Partner Subscriptions'.
- Another blue callout points to the Partner Training Portal and Content Center, stating: 'パートナー様限定 トレーニングや認定(Accreditation)受講・取得はこちら' (Click here for partner-exclusive training and accreditation courses).
- A yellow callout points to the Content Center, stating: 'パートナー様向け各種情報ははこちら' (Click here for various information for partners).
- An orange callout points to the Product Demos section, stating: '最新情報や各種お知らせを定期自動受信いただけます。必ず受信設定をお願いします' (You can receive the latest information and various notices on a regular automatic basis. Please be sure to set up reception).

On the left sidebar, there is a 'ようこそ, アカウント名' (Welcome, Account Name) section with '貴社 企業名' (Your Company Name). Below it, the status is 'ステータス: パートナーレベル アカウントマネージャー: Red Hat 担当営業' (Status: Partner Level Account Manager: Red Hat Account Manager). There are also links for '私の情報' (My Information), '会社情報' (Company Information), and 'PARTNER COMPLIANCE'.

【参考】各種お問い合わせ <https://connect.redhat.com/>

The screenshot shows the Red Hat Partner Connect website. The navigation bar includes 'Red Hat Partner Connect', 'Why partner', 'Programs', 'Partner training', 'Resources & support', 'Search', 'All Red Hat', and 'Log in'. The 'Resources & support' menu is highlighted with a yellow callout. The main content area features a 'Help and support' section with a background image of people working. Below this, there are sections for 'Business partners' and 'Technology partners'. The 'For business partners' section includes a 'HELPFUL LINKS' list. A yellow callout points to the 'Contact & help desk' link in the left sidebar. Another yellow callout points to the 'RED HAT PARTNER CONNECT How-To Guide: Join Red Hat Partner Connect' link in the 'For business partners' section. A third yellow callout points to the 'Asia Pacific' contact information in the bottom left corner.

Resources & support

Documentation
Partner agreements & policies
Software certification
Hardware certification

How to get support
Contact & help desk

Help and support
Questions? Feedback? We are ready to provide our knowledge and expertise.

Business partners Technology partners

For business partners
Whether you are adding a recurring revenue stream, expanding skills within your organization, or looking to globe to answer your questions. Email, or you need from an expert you can trust.

HELPFUL LINKS:

- How to guide: Applying for a Red Hat partnership
- How to guide: access and register for the Red Hat Partner Training Portal
- How to guide: Red Hat partnership requalification
- How to guide: publishing to Partner Locator
- How to guide: create a new NFR
- How to guide: join an existing partner company
- How to guide: login as existing user
- How to access partner agreements

North America
Email (commercial): na-partner-helpdesk@redhat.com
Email (public sector): napublicsector-partnerhelp@redhat.com

Asia Pacific
Email: apac-partner-helpdesk@redhat.com

Europe, Middle East, and Africa

Contact & help desk

Asia Pacific
Email:
apac-partner-helpdesk@redhat.com
(日本語での問合せ可)

RED HAT PARTNER CONNECT
How-To Guide: Join Red Hat Partner Connect

【参考】各種WEBサイト <https://connect.redhat.com/>


The image shows a central screenshot of the Red Hat Partner Connect website. At the top right, a red box highlights the 'All Red Hat' menu icon. A red arrow points from this icon to a magnified view of the icon in a red-bordered box. Another red arrow points from the 'All Red Hat' icon to the 'Red Hat Developer' website. A third red arrow points from the 'Red Hat Developer' website to the 'Red Hat OpenShift' product page. A fourth red arrow points from the 'All Red Hat' icon to the 'Red Hat Customer Portal' website. The 'Red Hat Customer Portal' screenshot shows a navigation menu with items like '製品およびサービス', 'ツール', 'セキュリティ', and 'コミュニティ'. Below the menu, there is a 'ログイン' (Login) button and a search bar for 'ナレッジベースの検索' (Search the knowledge base).

Thank you

Red Hat is the world's leading provider of enterprise open source software solutions. Award-winning support, training, and consulting services make Red Hat a trusted adviser to the Fortune 500.

 [linkedin.com/company/red-hat](https://www.linkedin.com/company/red-hat)

 [facebook.com/redhatinc](https://www.facebook.com/redhatinc)

 [youtube.com/user/RedHatVideos](https://www.youtube.com/user/RedHatVideos)

 twitter.com/RedHat